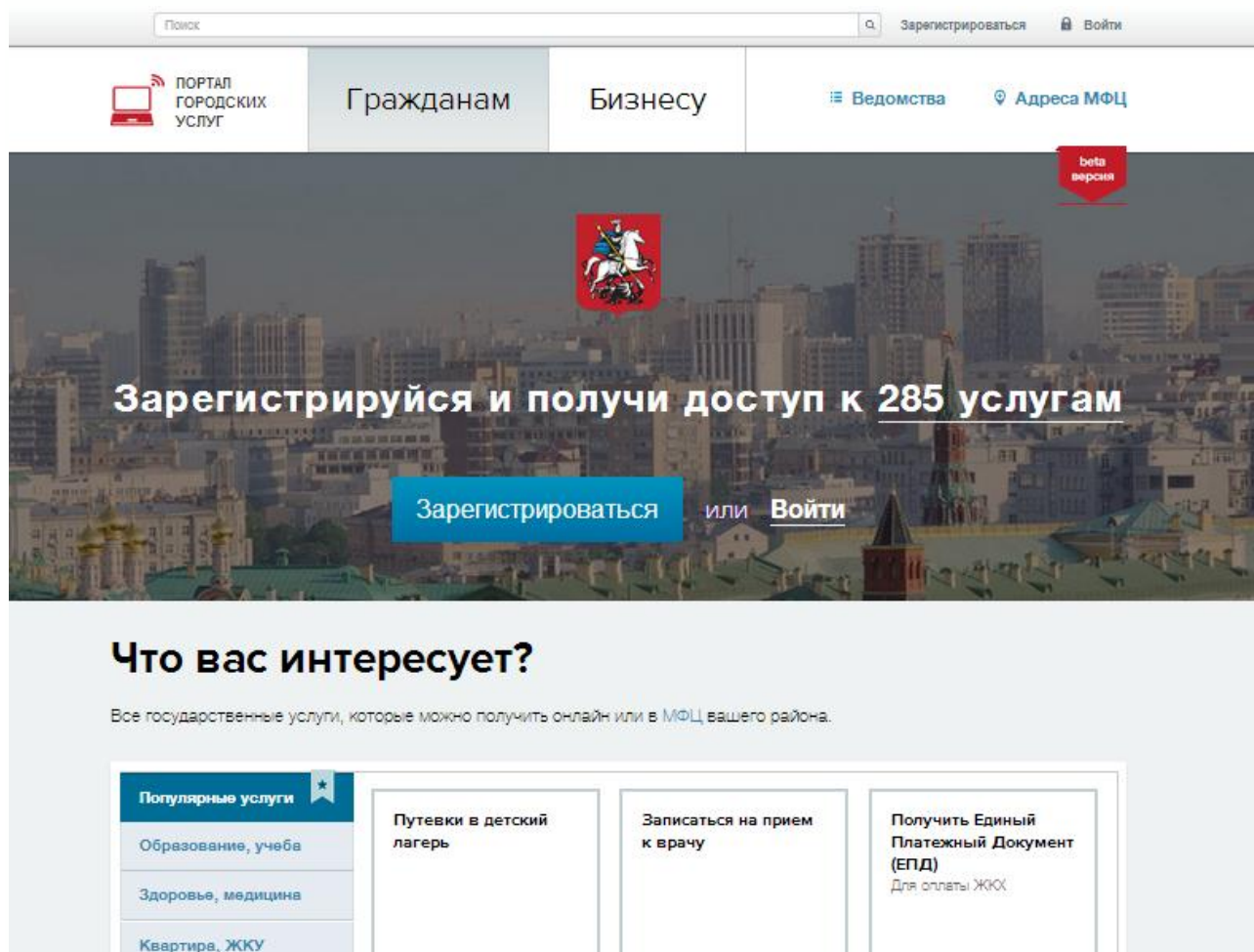


Как записать ребенка в дошкольное отделение образовательной организации

Записать ребенка в дошкольное отделение школы или в детский сад необходимо через Интернет-портал государственных и муниципальных услуг города Москвы: <http://pgu.mos.ru>.

Электронная запись ребенка в дошкольное отделение школы или в детский сад

1. Войдите на портал <http://pgu.mos.ru>.

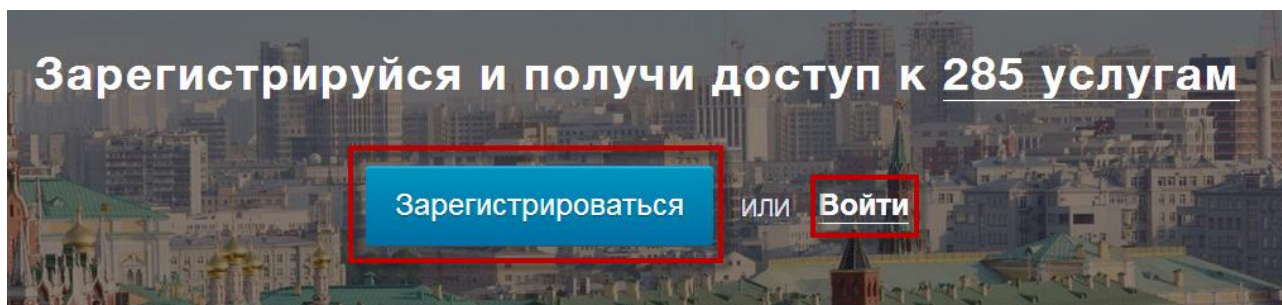


Портал государственных и муниципальных услуг города Москвы. В шапке сайта: Поиск, Зарегистрироваться, Войти, ПОРТАЛ ГОРОДСКИХ УСЛУГ, Гражданам, Бизнесу, Ведомства, Адреса МФЦ. Основной баннер: Зарегистрируйся и получи доступ к 285 услугам. Кнопки: Зарегистрироваться, или Войти. Секция: Что вас интересует? Все государственные услуги, которые можно получить онлайн или в МФЦ вашего района. Популярные услуги: Образование, учеба; Здоровье, медицина; Квартира, ЖКУ. Карточки услуг: Путевки в детский лагерь; Записаться на прием к врачу; Получить Единый Платежный Документ (ЕПД) Для оплаты ЖКУ.



2. Пройдите процедуру регистрации или войдите на портал, указав свой

псевдоним (логин) и пароль. Обратите внимание, что подача заявлений от незарегистрированных пользователей не предусмотрена.



3. Процедура регистрации предполагает обязательное заполнение всех полей приведенной ниже формы:

The registration form is titled "РЕГИСТРАЦИЯ ПОЛЬЗОВАТЕЛЯ" and is part of the "СИСТЕМА УПРАВЛЕНИЯ ДОСТУПОМ К ИНФОРМАЦИОННЫМ РЕСУРСАМ ГОРОДА МОСКВЫ". It includes the following fields:

- Фамилия:* (with a dropdown arrow)
- Имя:*
- Отчество:
- Адрес электронной почты:* (with a link "Для чего это нужно?")

A warning note at the bottom states: "Внимание! Не рекомендуется указывать чужой или корпоративный адрес электронной почты, так как в случае утери контроля над ним вы не сможете воспользоваться сервисом восстановления пароля."

4. Для входа на портал введите псевдоним (логин) и пароль. Также можно войти в систему, указав свой СНИЛС.



ВХОД

Вход по СНИЛС:

Псевдоним (логин):* [Забыли логин?](#)

Пароль:* [Забыли пароль?](#)

ВОЙТИ [Регистрация](#)

[Войти с помощью Единого портала государственных и муниципальных услуг](#)
[Войти с помощью УЭК](#) [Подробнее...](#)

Войти с помощью



5. После входа на портал выберите услугу «Детские сады» («Запись в детский сад»), которая находится на главной странице сайта, а также в разделах: «Популярные услуги», «Образование, учеба», «Семья, дети».

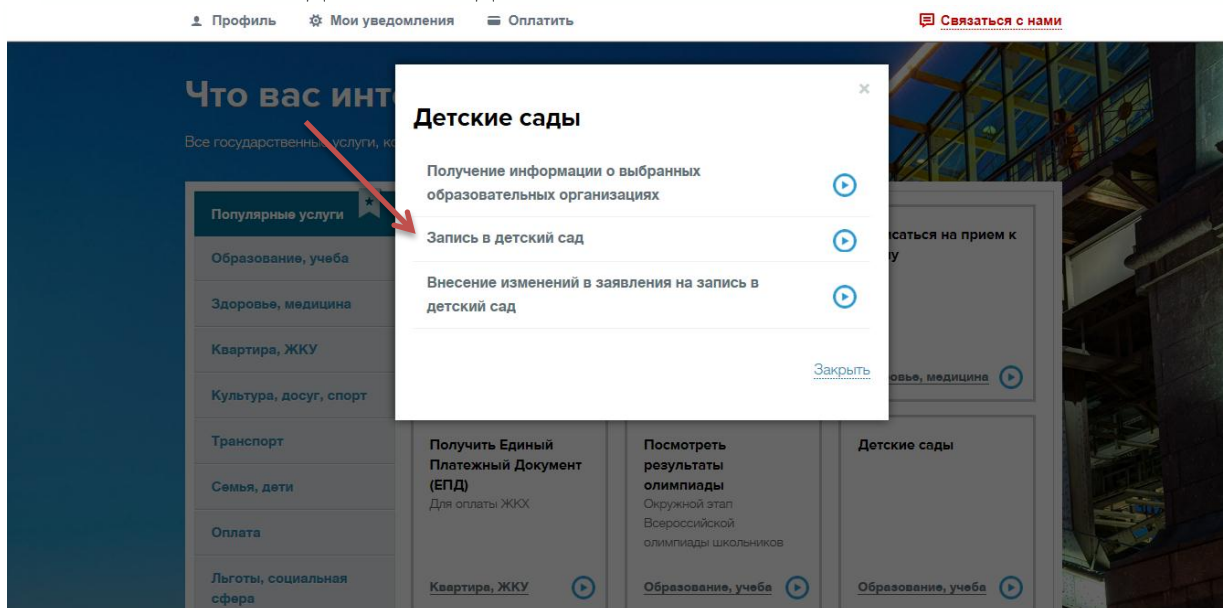
Что вас интересует?

Все государственные услуги, которые можно получить онлайн или в МФЦ вашего района.

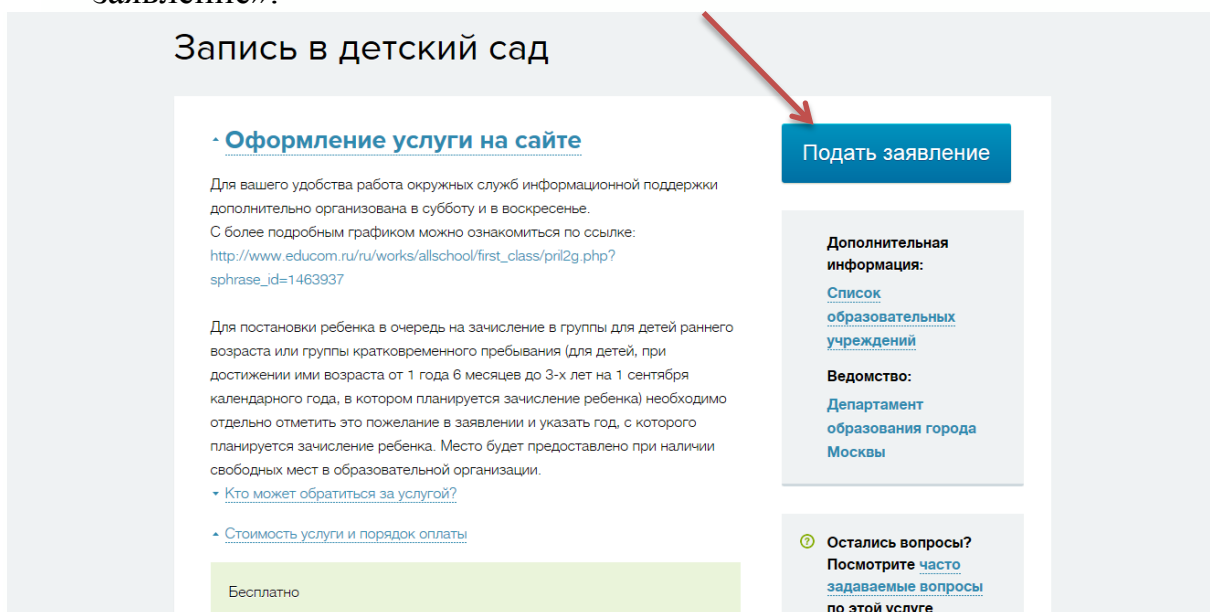
<p>Популярные услуги ★</p> <p>Образование, учеба</p> <p>Здоровье, медицина</p> <p>Квартира, ЖКУ</p> <p>Культура, досуг, спорт</p> <p>Транспорт</p> <p>Семья, дети</p> <p>Оплата</p> <p>Льготы, социальная сфера</p> <p>Личные документы</p>	<p>Путевки в детский лагерь</p> <p>Семья, дети </p>	<p>Записаться на прием к врачу</p> <p>Здоровье, медицина </p>	<p>Получить Единый Платежный Документ (ЕПД) Для оплаты ЖКУ</p> <p>Квартира, ЖКУ </p>	
	<p>Прием показаний счетчиков электроэнергии Внести данные и оплатить</p> <p>Квартира, ЖКУ </p>	<p>Детские сады</p> <p>Образование, учеба </p>	<p>Штрафы ГИБДД Проверить и оплатить</p> <p>Оплата </p>	



6. Во всплывающем окне выберите «Запись в детский сад». Здесь можно получить информацию о ранее выбранных образовательных организациях или внести изменения в заявление на запись в дошкольное отделение школы или в детский сад.




7. На информационной странице «Запись в детский сад» в разделе «Оформление услуги» можно ознакомиться с описанием услуги, категорией заявителей и условиями ее предоставления. Отдельно приведена информация о возможности постановки ребенка в очередь на зачисление в группы для детей раннего возраста или группы кратковременного пребывания.
8. На странице «Запись в детский сад» нажмите на кнопку «Подать заявление».



9. В открывшейся форме приступаете к оформлению заявления: укажите дату рождения ребенка и желаемый год поступления в дошкольное отделение школы или в детский сад. Обратите внимание: на 1 сентября года поступления возраст ребенка должен быть от 2 месяцев до 7 лет. Дополнительно можно указать свои пожелания о зачислении ребенка в группу кратковременного пребывания.



Дата рождения ребенка *




На 1 сентября желаемого года поступления ребенок не должен быть старше 7 лет

Желаемый год поступления *

Введите дату рождения и выберите желаемый год поступления

Дополнительно прошу:

Направить ребенка для зачисления в группу кратковременного пребывания 



Далее введите тип и адрес регистрации ребенка.

Тип регистрации ребенка

По месту жительства на территории города Москвы

По месту пребывания на территории города Москвы

Улицы нет в списке


Округ *

Район *

Улица *

Дом */корпус/строение

Квартира


[Информация по оформлению заявления](#)



10. Выберите из списка одну или несколько образовательных организаций (до трех). Можно воспользоваться поиском по названию или местоположению дошкольного отделения школы или детского сада.

За данным адресом закреплены следующие образовательные организации:

Укажите адрес

Поиск по названию Поиск по местоположению

Поиск:

Если Вы еще не выбрали конкретную образовательную организацию, предлагаем воспользоваться поиском.
Если Вы не смогли найти нужную Вам образовательную организацию, ознакомьтесь с реорганизованным списком образовательных учреждений здесь:
<http://www.educom.ru/ru/works/reorganization/complex.php>

[Информация по оформлению заявления](#)



11. Введите данные о ребенке: фамилию, имя, отчество, дату рождения, пол, сведения из свидетельства о рождении.

Данные о ребенке

Фамилия *

Имя *

Нет отчества

Отчество *

Дата рождения ребенка *

Пол Мужской Женский

Место выдачи свидетельства о рождении *

Серия и номер *

Дата выдачи *

Кем выдан

[Информация по оформлению заявления](#)



12. Укажите сведения об имеющихся льготах и данные льготника.

Сведения о льготах

Выберите льготу

Является льготником *

Данные льготника

Заполнить из личного кабинета

Фамилия *

Имя *

Отчество *


Нет отчества

Дата рождения *

Номер СНИЛС

Тип документа *

Серия документа *


[Информация по оформлению заявления](#)



13. Введите данные заявителя.

Данные заявителя

Фамилия *

Имя *

Отчество

Дата рождения *

Контактный телефон *


Вид представительства *

Уведомление по электронной почте

Электронная почта *

Уведомление по SMS

Телефон *


[Информация по оформлению заявления](#)



14. Проверьте правильность заполнения всех полей формы, нажмите кнопку:



15. После успешной регистрации заявления Вы получите уведомление по

SMS или по электронной почте с указанием индивидуального кода заявления.

Дополнительная информация

Проверка сведений, содержащихся в заявлении

о записи ребенка в дошкольное отделение школы или в детский сад

- Все заявления, поданные через портал rgu.mos.ru, проверяются с учетом сведений, содержащихся в электронной базе межведомственного взаимодействия.
- В случае отсутствия в электронной базе сведений, содержащихся в заявлении, заявитель получает уведомление по электронной почте о документах, которые необходимо предоставить дополнительно. Аналогичная информация размещается в личном кабинете на портале.
- Подтверждающие документы предоставляются в образовательную организацию, указанную в электронном уведомлении, в течение 20 календарных дней.
- Если подтверждающие документы не предоставлены в срок – заявление, поданное через портал, аннулируется.
- При этом можно подать новое заявление о записи ребенка в дошкольное отделение школы или в детский сад.

Заявление о записи ребенка в дошкольное отделение школы или в детский сад отклоняется и не регистрируется в электронном реестре

в следующих случаях:

- Если заявитель указал недостоверные (неподтвержденные) сведения;
- Если заявитель не предоставил подтверждающие документы в установленный срок (20 календарных дней).